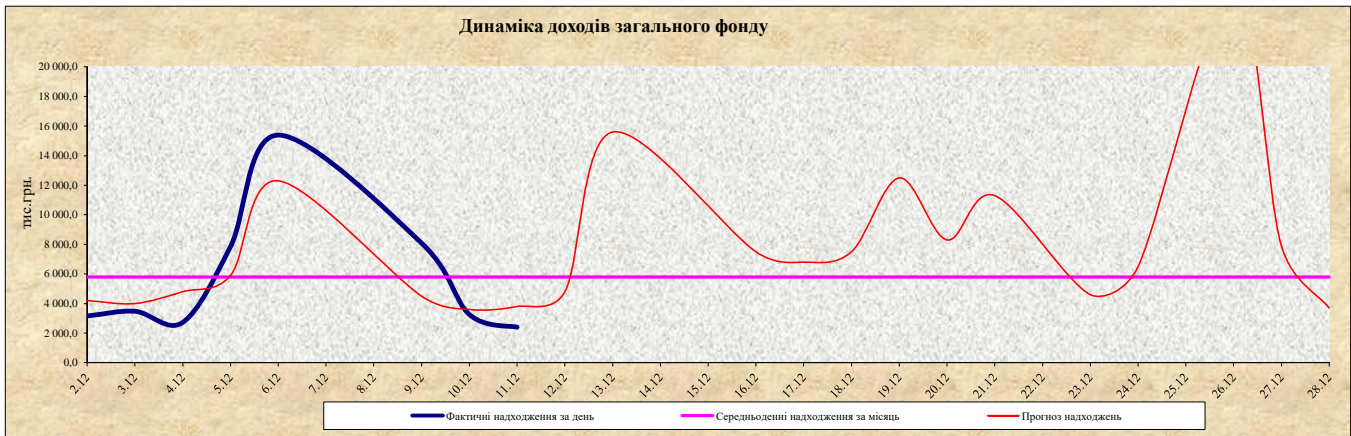


Динаміка надходжень податків та неподаткових платежів за грудень 2019 року станом на 12.12.2019															
Дата	Податок з доходів фізичних осіб	Акцизний податок (всього)	в т.ч акциз на алкоголь та тютюн	в т.ч акциз на пальне (вироблене та ввезене)	Податок на нерухоме майно	Плата за землю	Єдиний податок	Плата за надання інших адмінпослуг	Реклама, пайова участь (благоустрі), повернення	Плата за оренду майна	Плата за розміщення тимчасово вільних коштів	Інші платежі	Фактичні надходження (грудень)	Прогноз надходжень	Відсоток виконання до прогнозу
02.12.19	1 283,6	577,5	382,1	195,4	63,8	189,4	612,2	7,2	12,7	0,0	382,1	31,8	3 160,3	4 200,0	75%
03.12.19	2 065,7	171,4	17,4	154,0	28,2	221,9	757,4	117,4	27,2	0,0	0,0	88,9	3 478,1	4 000,0	87%
04.12.19	2 016,1	105,3	12,9	92,4	22,8	95,4	378,2	37,0	47,2	0,0	0,0	23,3	2 725,3	4 800,0	57%
05.12.19	5 885,2	178,2	13,8	164,4	45,5	210,3	601,8	102,1	20,6	787,6	0,0	18,5	7 849,8	5 900,0	133%
06.12.19	14 156,2	144,9	6,4	138,5	12,6	167,3	677,8	70,8	41,6	0,0	0,0	120,3	15 391,5	12 300,0	125%
09.12.19	6 590,8	470,8	119,0	351,8	70,2	306,8	533,9	41,7	56,0	0,0	0,0	15,8	8 086,0	4 500,0	180%
10.12.19	2 000,0	180,1	12,9	167,2	68,2	253,5	506,0	68,7	51,5	0,0	0,0	133,2	3 261,2	3 600,0	91%
11.12.19	1 228,0	247,7	13,8	233,9	9,3	202,3	547,0	89,1	41,9	0,0	0,0	34,3	2 399,6	3 800,0	63%
12.12.19				0,0									0,0	4 800,0	0%
13.12.19				0,0									0,0	15 600,0	0%
16.12.19				0,0									0,0	7 500,0	0%
17.12.19				0,0									0,0	6 800,0	0%
18.12.19				0,0									0,0	7 500,0	0%
19.12.19				0,0									0,0	12 500,0	0%
20.12.19				0,0									0,0	8 300,0	0%
21.12.19				0,0									0,0	11 300,0	0%
23.12.19				0,0									0,0	4 600,0	0%
24.12.19				0,0									0,0	6 500,0	0%
26.12.19				0,0									0,0	25 300,0	0%
27.12.19				0,0									0,0	7 900,0	0%
28.12.19				0,0									0,0	3 700,0	0%
<b>всього</b>	<b>35 225,6</b>	<b>2 075,9</b>	<b>578,3</b>	<b>1 497,6</b>	<b>320,6</b>	<b>1 646,9</b>	<b>4 614,3</b>	<b>534,0</b>	<b>298,7</b>	<b>787,6</b>	<b>382,1</b>	<b>466,2</b>	<b>46 351,8</b>	<b>165 400,0</b>	<b>28,0%</b>

Динаміка надходжень до бюджету розвитку за грудень 2019 р. станом на 12.12.2019р. ( тис.грн.)					
Продаж землі	Приватизація майна	Пайова участь	Гарантії, надані міськими радами	Всього	
11,9	0,0	0,0	0,0	11,9	5794,0
0,0	0,0	0,4	0,0	0,4	5794,0
0,0	0,0	58,2	0,0	58,2	5794,0
0,0	0,0	0,0	0,0	0,0	5794,0
0,0	0,0	79,5	0,0	79,5	5794,0
206,6	0,0	0,0	0,0	206,6	5794,0
10,3	0,0	0,0	0,0	10,3	5794,0
0,0	0,0	12,0	0,0	12,0	5794,0
					5794,0
					5794,0
					5794,0
					5794,0
					5794,0
					5794,0
					5794,0
					5794,0
					5794,0
					5794,0
					5794,0
					5794,0
					5794,0
					5794,0
					5794,0
<b>228,8</b>	<b>0,0</b>	<b>150,1</b>	<b>0,0</b>	<b>378,9</b>	



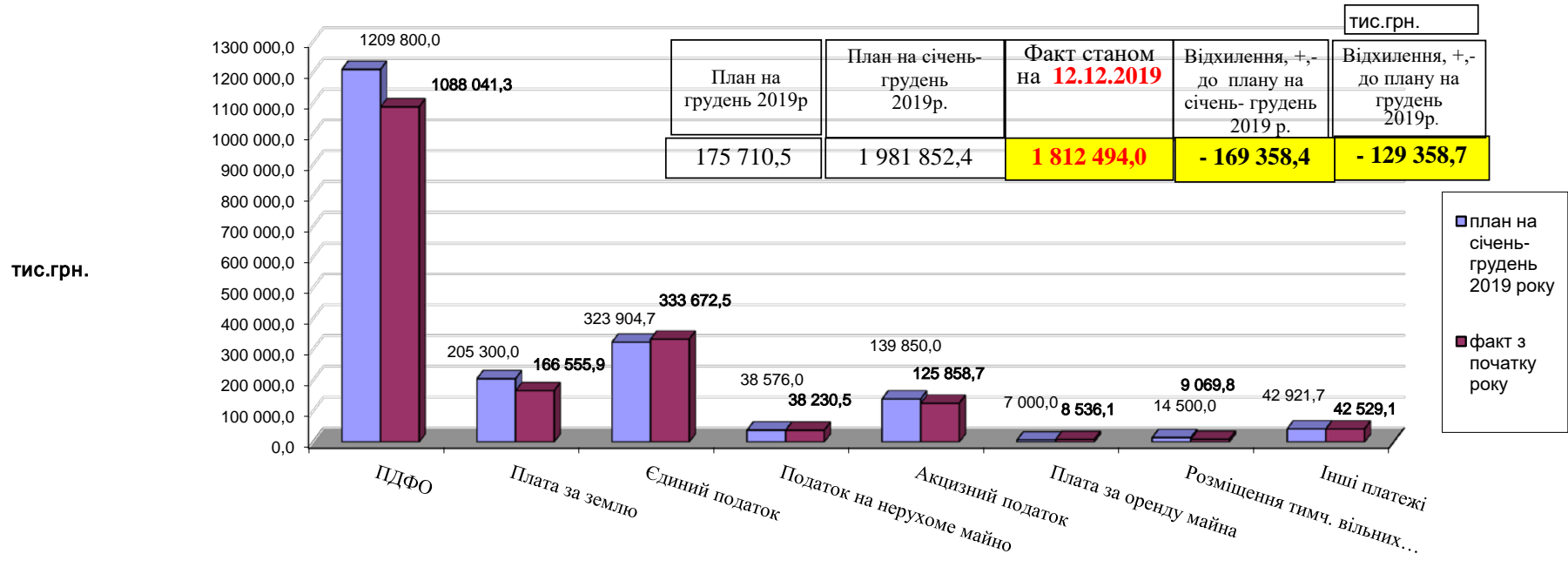
**Залишок коштів  
бюджету розвитку ( тис.грн.)**

<b>12.12.2019</b>	<b>2 071,40</b>
-------------------	-----------------

**Розміщено на депозит  
бюджету розвитку ( тис.грн.)**

<b>12.12.2019</b>	<b>1 745,4</b>
-------------------	----------------

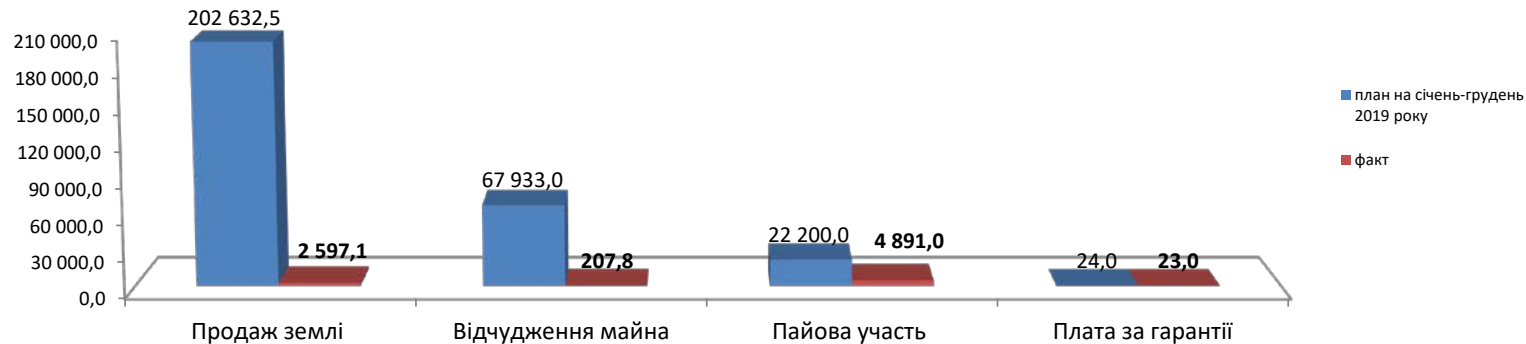
## Надходження доходів до загального фонду станом на 12.12.2019



### Надходження податків до бюджету розвитку станом на 12.12.2019р.

розміщено на депозит (тис.грн.)	надходження від продажу землі (тис.грн.)		надходження від відчуження майна (тис.грн.)		пайова участь у розвитку інфраструктури м. Черкаси (тис.грн.)		плата за гарантії, надані міськими радами		всього податків (доходи бюджету розвитку, тис.грн.)			залишок до розподілу бюджету розвитку станом на 12.12.2019 (тис.грн.)
	план на січень-грудень 2019р.	факт	план на січень-грудень	факт	план на січень-грудень	факт	план на січень-грудень 2019р.	факт	план на січень-грудень	факт	відхилення	
#ССЫЛКА!	202 632,5	2 597,1	67 933,0	207,8	22 200,0	4 891,0	24,0	23,0	292 789,5	7 718,9	-285 070,6	#ССЫЛКА!

### Надходження до бюджету розвитку, тис.грн.



## Аналіз планових показників надходжень до загального фонду міського бюджету 2019 рік

	січень	лютий	березень	квітень	травень	червень	липень	серпень	вересень	жовтень	листопад	грудень	ВСЬОГО
Розпис доходів ЗФ на 2019 рк	141 718,7	157 987,9	151 549,0	162 802,0	173 752,7	152 891,4	163 946,9	169 538,0	169 140,7	174 884,9	187 929,7	175 710,5	1 981 852,4
<b>Зміни до розпису доходів станом на 12.12.2019р. :</b>	0,0	0,0	0,0	0,0	0,0	0,0	0,0	0,0	0,0	0,0	0,0	0,0	0,0
Уточнении розпис доходів	<b>141 718,7</b>	<b>157 987,9</b>	<b>151 549,0</b>	<b>162 802,0</b>	<b>173 752,7</b>	<b>152 891,4</b>	<b>163 946,9</b>	<b>169 538,0</b>	<b>169 140,7</b>	<b>174 884,9</b>	<b>187 929,7</b>	<b>175 710,5</b>	<b>1 981 852,4</b>